


Pocketbook x Libby

↪ Anleitung für die integrierte Libby-App auf dem Pocketbook eReader



Die Libby-App: Gut zu wissen



Pocketbook x
Libby

Viele eReader der Marke PocketBook sind mit der Libby-App ausgerüstet. Damit können Sie ganz einfach eBooks in unserer digitalen Bibliothek ausleihen und auf den eReader laden.

Die App nennt sich «**Pocketbook x Libby**». Auf einigen älteren Geräten ist diese App nicht enthalten. Es ist nicht möglich, die App selber auf dem eReader zu installieren. Vielleicht müssen Sie ein Software-Update machen, damit Pocketbook x Libby auf Ihrem eReader erscheint.



Libby gibt es auch als App für Mobilgeräte (Handy, Tablet). Die App auf dem Handy bietet zusätzliche Funktionen, z.B. fürs Filtern und stöbern. Sie ist ausserdem praktisch, um sich Hörbücher anzuhören.

Die Libby App ist gratis und kann im Apple Store oder im Google Play Store heruntergeladen werden.

In dieser Broschüre erklären wir Ihnen, wie Sie **Pocketbook x Libby** auf dem eReader nutzen können.

Schritt 1: Mit dem WLAN verbinden

Um Pocketbook x Libby zu nutzen, brauchen Sie eine Internetverbindung. Verbinden Sie den eReader mit einem WLAN.

Schritt 2: Anmelden in PocketBook x Libby

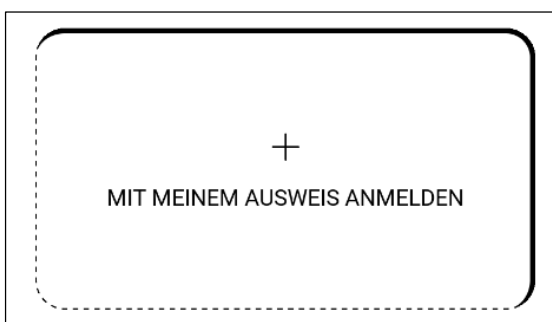
Tippen Sie auf das Symbol **Apps** rechts unten am Bildschirm



Tippen Sie nun auf **Pocketbook x Libby**



Suchen Sie nach der Stadtbibliothek Zofingen. Tippen Sie anschliessend auf «**Mit meinem Ausweis anmelden**».




Für die Anmeldung gibt es zwei Möglichkeiten:

Mit QR-Code anmelden:

Den QR-Code mit dem Smartphone scannen und den Code eingeben.

Geben Sie danach die Anmeldedaten auf dem Smartphone ein.



Bei der Bibliothek oder Schule anmelden

Scannen Sie diesen QR-Code auf Ihrem Smartphone oder Tablet.



Sie können den Code nicht scannen?
Gehen Sie zu <https://login.overdrive.com/LXV-0322> in einem Webbrowser und geben Sie den folgenden Code ein:

TPJX-SCMC

oder

Auf diesem Gerät anmelden

ZURÜCK

Auf dem eReader anmelden:

Auf «Auf diesem Gerät anmelden» tippen.

Geben Sie danach die Anmeldedaten auf dem eReader ein.



Bei der Bibliothek oder Schule anmelden

Scannen Sie diesen QR-Code auf Ihrem Smartphone oder Tablet.



Sie können den Code nicht scannen?
Gehen Sie zu <https://login.overdrive.com/LXV-0322> in einem Webbrowser und geben Sie den folgenden Code ein:

TPJX-SCMC

oder

Auf diesem Gerät anmelden

ZURÜCK

Wählen Sie nochmals die Stadtbibliothek Zofingen aus. Melden Sie sich dann mit Ihrer Bibliothekskarte an. Sie brauchen die Benutzernummer und Ihren Pin (=Passwort). Das Standardpasswort entspricht Ihrem Geburtstag im Format TT.MM.JJJJ. Sollten Sie ein individuelles Passwort gewählt haben, verwenden Sie dieses.

Schritt 2: eBooks auswählen

➤ Variante 1 – in der Libby-App auf dem Mobilgerät



Unser Tipp:

Nutzen Sie für die Suche und Ausleihe von neuen eBooks die Libby-App auf dem Handy oder Tablet. Das geht viel schneller. Sie haben hier ausserdem mehr Filtermöglichkeiten und können in thematischen Listen stöbern.


Wenn Sie in der Libby-App auf dem Handy und in Pocketbook x Libby mit der gleichen Bibliothekskarte angemeldet sind, finden Sie die ausgeliehenen eBooks an beiden Orten in Ihrem Regal.

eReader

Pocketbook x Libby



Regal



Libby App

Handy/Tablet

➤ Variante 2 – direkt auf dem eReader



Bibliothek

In der Bibliothek können Sie nach einem bestimmten Buch oder nach verschiedenen Autor*innen suchen.



ALLE TITEL ↑

INHALTSTYP

Alle Titel

EBooks

Hörbücher

VERFÜGBARKEIT

Nur verfügbar

Zudem haben Sie die Möglichkeit, die Titel zu filtern. So können Sie sich z.B. nur verfügbare eBooks anzeigen lassen.

Haben Sie ein eBook gefunden, können Sie dieses ausleihen und die Leihdauer festlegen.

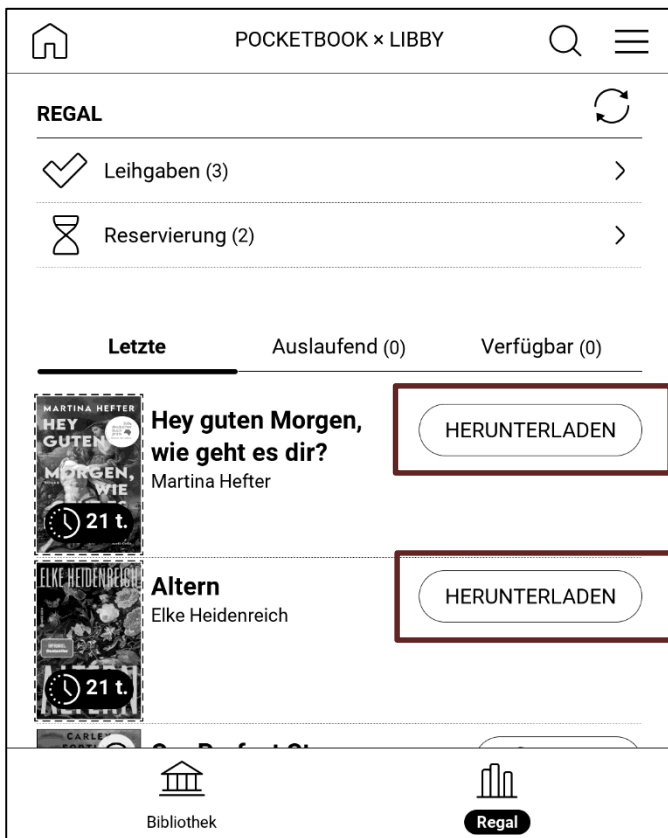
Schritt 3: Ausgeliehene Bücher auf den eReader laden:



Regal

Ihre ausgeliehenen und vorgemerkten eBooks finden Sie im Regal.

Um die eBooks auf dem eReader zu lesen, drücken Sie auf **herunterladen**.



Im Regal können Sie die ausgeliehenen Medien auch verwalten (vorzeitig zurückgeben, verlängern).

Tippen Sie dazu einfach auf den einzelnen Titel.

Viel Spass beim Lesen!



Hilfe und weitere Informationen

Mehr Infos zu Libby finden Sie auf unserer Webseite unter www.stadtbibliothek-zofingen.ch oder unter der Libby-Hilfeseite help.libbyapp.com.

Bei Fragen nehmen wir uns gerne Zeit für eine persönliche Beratung.

Melden Sie sich per eMail an stadtbibliothek@zofingen.ch oder telefonisch unter 062 752 16 53.